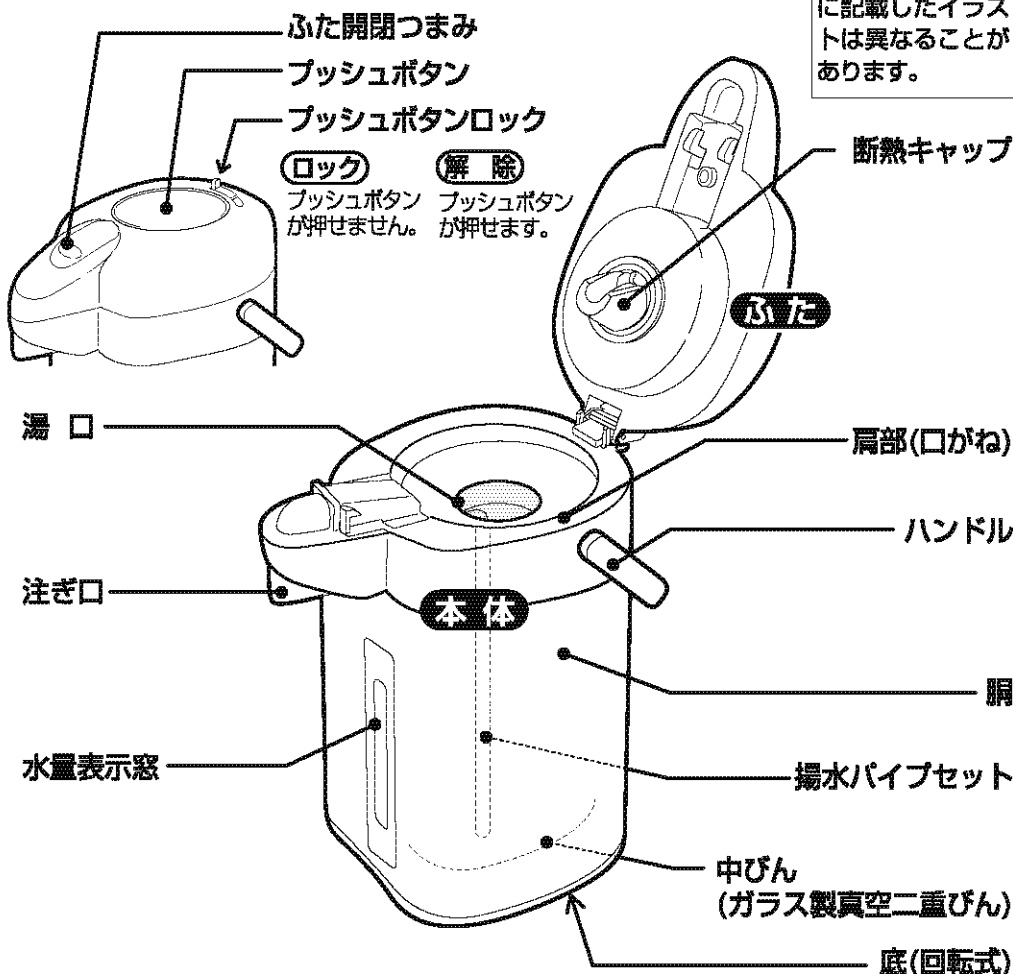


押すだけ ポット

AB-TT 型

取扱説明書

各部のなまえ



ご使用前に必ずお読みください。そして大切に保管してください。

必ずお守りください ●ご使用になるときは、やけどや飲み物の変質 や変色・製品の故障・汚れを防ぐために次のことは、必ずお守りください。

飲み物の保温・保冷以外に使用しない
飲み物を入れての保温や保冷を目的としたものです。

乳幼児の手の届くところには置かない。
また、いたずらには十分注意する
やけどやけがなどの恐れがあります。

ストーブやコンロなど火気の近くや直射日光のあたる場所で使用しない
変形や変色の原因になります。

分解修理はしない
故障・事故の原因になります。

湯が少ないときは、プッシュボタンを強く押さない
最後に注ぎ口から湯が飛び散る原因になります。

使用後はすぐに本体内側をよく洗う
製品の損傷や腐敗の原因になります。

持ち運びの際には必ずハンドルを持つ
●傾けたり横抱きしない
やけどや汚れの原因になります。
●ふたを持って運ばない
落とすと危険です。

冷水を入れて使用した直後に熱湯を入れない。またその逆もしない
中びんが破損する原因になります。

氷を入れた場合はポットを強くゆすらない
中びんが損傷する原因になります。

湯水パイプセットで氷をかき混ぜない
中びんが破損する原因になります。

氷を入れる場合は先に飲み物を入れてから、ポットを少し傾け、氷をすべらせるように静かに入れる。また大きな氷は押し込まず小さくしてから入れる
中びんが破損する原因になります。

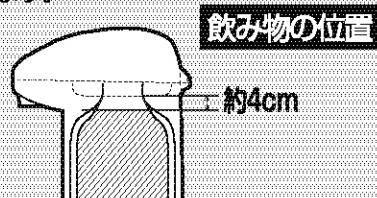
飲み物はその日のうちに飲みきる
腐敗の原因になります。

保温性能が低下した製品は使用しない
熱い飲み物を入れると本体外側が熱くなります。

車などにのせての移動はしない
やけど・汚れ・破損の原因になります。

飲み物を入れたときは、横転させない。
また横置きにしない
やけどや汚れの原因になります。

飲み物の量は図の位置までにする
入れすぎてふたを閉めると、飲み物があふれる原因になります。また、あとから漏れ出すことがあります。



次の物は絶対に入れない
●ドライアイス・炭酸飲料など
本体内の圧力が上がり、飲み物がふき出たり、ふたなどが破損して飛散する原因になります。

●牛乳・乳飲料・果汁など
成分が腐敗することがあります。そのまま長く放置した場合は腐敗によりガスが発生し、本体内の圧力が上がり、飲み物が出たり、ふたなどが破損して飛散する原因になります。

●果肉・お茶の葉など
詰まる・漏れるなど故障の原因になります。

残り湯を捨てるときは、必ずふた・湯水パイプセットを取りはずし、注ぎ口を横に向けてすてる
やけどや汚れの原因になります。

ふたは覆裏に閉める
飲み物が漏れる原因になります。

お手入れの際は次のことを守る

- シンナーやベンジン・金属たわし・研磨剤入りたわし・みがき粉・クレンザーなどは、使用しない 製品を損傷する原因になります。
- 塩素系漂白剤は使用しない さびなど故障の原因になります。
- 煮沸はしない。また食器洗い乾燥機や食器乾燥器などは使用しない 傷やさび・変形など故障の原因になります。
- ふたや本体の丸洗いはしない
 - 水の浸入・さび・故障・他のものを汚す原因になります。
 - 胴がさびれている場合には、底がはずれてやけどの恐れがあります。

この製品は底回転式なので、プッシュボタンを押して湯を注ぐときは、本体が回らないように十分注意する
やけどの恐れがあります。

落としたり、ぶつかけたり、製品に強い衝撃を与えない
樹脂部分が破損したり、胴部がへこんだり、中びんが破損する原因になります。

ご注意とお願い

熱いお茶を長時間保温すると、お茶の色が変わりますので、本体には湯を入れ、急須やティーバッグなどのご利用をおすすめします。

本体の絵柄をつめや固いものでひっかいたり、こすったりしない
はがれる原因になります。

「フレイクス」や「水アカ」が発生した場合
まほうびんに湯を入れておくと、キラキラ光るものを見つけたり、中びんの内壁に付着物が発生しているのを見かける事があります。これは「フレイクス」や「水アカ」といい、湯の中に含まれるミネラル成分が化合して、びんの内壁に薄い膜を作り、これがはがれて浮遊したものです。「フレイクス」や「水アカ」自体は健康上無害です。

湯水パイプセットを着脱する場合は、パイプが中びんの口部に当たらないように注意してください。
中びんが破損する原因になります。

熱いやかんを胴部(口がね)に触れさせない
転倒してやけどなどの恐れがあります。また傷や変形の原因になります。

使用後は必ずふた・湯水パイプセットをきれいに洗う
放置しておくと、カビ発生の原因になります。

故障かなと思ったとき

製品を揺ると「カラカラ」という音がする
万一転倒した場合、湯の流出を防止するための、おもりの動く音です。異常ではありません。

使い方

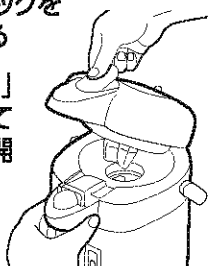
お使いになる前に中びん・湯口・揚水パイプセット(取りはずす)をぬるま湯で十分に洗ってください。

使いはじめはプラスチックなどのにおいがすることがありますが、ご使用ごとに少なくなります。

飲み物を入れるとき

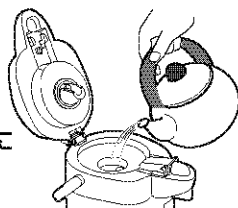
1 ふたを開ける

- ① プッシュボタンロックを **ロック** に合わせる
- ② 「ふた開閉つまみ」のくぼみを押して引き上げ、ふたを開ける



2 飲み物を入れ、ふたを閉める

- 直接、中びん内に飲み物が落ちるように入れます。

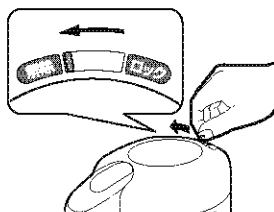


POINT

保温(保冷)の場合はあらかじめ少量の熱湯(冷水)を入れて1分程度予熱(予冷)した後、湯(水)を入れかえると、保温(保冷)効果が上がります。

注ぐとき

1 プッシュボタンロックを**解除**に合わせる

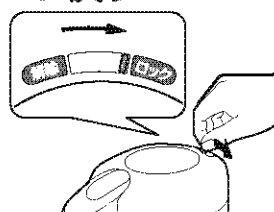


2 プッシュボタンを押す

容器を注ぎ口の真下に近づけ、プッシュボタンを押します。



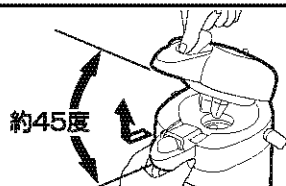
3 プッシュボタンロックを**ロック**に戻す



ふたの取りはずし方

- ① プッシュボタンロックを **ロック** に合わせる
- ② 「ふた開閉つまみ」を引き、ふたを約45度開ける
- ③ そのまま前に引いて、上に持ち上げる

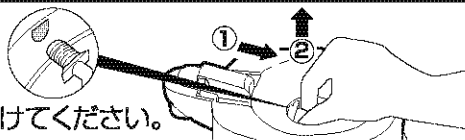
ふたを取りつけるときは、取りはずし方の逆の手順で行ってください。



揚水パイプセットの取りはずし方

- 氷を入れるときや、お手入れの際、右図のように取りはずせます

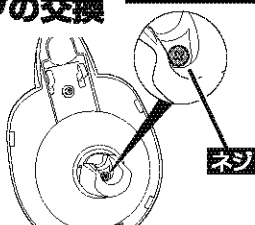
- 取りつけるときは、逆の順で、確実に取りつけてください。



断熱キャップの交換

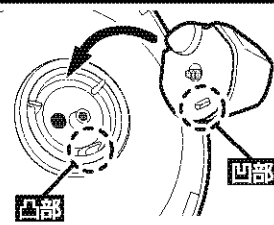
取りはずし方

ネジをはすし、断熱キャップを取りはずす



取り付け方

- ① 断熱キャップを凸部と凹部を合わせきっちりとはめ込む
- ② ネジを締めつける



お手入れ

●いつまでも清潔にご使用いただくために、ご使用後は必ずお手入れをしてください。

本体外側・ふた

- ①ぬるま湯で薄めた台所用中性洗剤を柔らかい布に含ませて汚れをふき取る
- ②ぬるま湯を柔らかい布に含ませてかたく絞り、ふく

中びん

- ①ぬるま湯で薄めた台所用中性洗剤を柄(え)のついたスポンジブラシに含ませ洗う
- ②ぬるま湯を入れ、軽く振ってすすぎ洗いを2~3回し、洗剤を落とす
- 「フレークス」や「水アカ」*が発生した場合は、食酢を約10%加えた湯を入れ、ふたを閉めずに約30分~1時間置いたあと中びんの内壁をきれいに洗ってからご使用ください。
(*P.2「ご注意とお願い」参照)

揚水パイプセット

- ①ぬるま湯で薄めた台所用中性洗剤をスポンジに含ませて洗う
- ②すすぎ洗いの後、水気をふいてよく乾燥させる

揚水パイプセット~注ぎ口間の内部を洗う場合

- ①中びんにぬるま湯で薄めた台所用中性洗剤を入れ、プッシュボタンを繰り返し押す
- ②洗い終わった後は、中びんにぬるま湯を入れ、プッシュボタンを繰り返し押して、洗剤をよくすすぐ

- ふた・本体の丸洗いは絶対にしないでください。
- シンナーやベンジン・金属たわし・研磨材入りたわし・みがき粉・クレンザーなどは、使用しないでください。
- 煮沸はしないでください。また食器洗い乾燥機や食器乾燥器などは使用しないでください。
- 塩素系漂白剤は使用しないでください。



茶しぶなどのお手入れ

- 中びんにこびりついた茶しぶなどの汚れには「象印ステンレスボトル用洗剤ピカボトル」をご利用ください。
(別売品)→P.6「部品の交換・購入について」参照
- ピカボトルを使用する場合は、ふたを本体からはずしてください。

- 保管するときは、ポリ袋などに入れた状態でをかぶせて箱に入れ、高温・多湿の場所をさけて保管してください。
その際、製品が汚れていないか、よく乾燥しているかを確認してください。

部品の交換・購入について

- 損傷した場合は、新しい部品と交換(有料)してください。
- お買い求めの際には、製品の型名をご確認のうえ、お買い上げの販売店でお求めください。
(ホームページでのご購入は下記のお客様ご相談窓口参照)

| 部品名 | 部品番号 | |
|----------------------------|-----------|--------|
| 揚水パイプセット | 22型用 | 512502 |
| | 30型用 | 512652 |
| 断熱キャップ | 512403 | |
| ステンレスボトル用洗剤ピカボトル(10g×4包入り) | SB-ZA01-J | |

- 断熱キャップ、揚水パイプセットは消耗品です。1年を目やすにご確認ください。
食品衛生上安全な材料を使用していますが、樹脂がザラザラしていたり、変色(黄色)、損傷している場合、また中びんが破損している場合は、いずれも交換・修理してください。(有料)

お客様ご相談窓口

修理・お取り扱い・消耗品や部品のご購入などのご相談は、まずお買い上げの販売店にお問い合わせください。ご転居やご贈答品などでお困りの場合は、弊社の窓口「お客様ご相談センター」にお問い合わせください。所在地・電話番号などは変更になることがありますので、あらかじめご了承ください。

お客様ご相談センター  **0570-011874**
ナビダイヤル 市内通話料金でご利用いただけます

受付時間 9:00~17:00 月曜日~金曜日(祝日・弊社休業日を除く)

- 携帯電話・PHS・IP電話など(ナビダイヤルが利用できない電話)でのお問い合わせ……………Tel (06) 6356-2451
 - ファクシミリでのお問い合わせ……………Fax (06) 6356-6143
- 製品の「型名・お問い合わせ内容」と、お客様の「お名前・ご住所・電話番号・Fax番号」をご記入のうえ、お問い合わせください。

〒530-0043 大阪市北区天満1丁目19番9号

お客様からご提供いただく「お名前・ご住所・電話番号など」は、製品のアフターサービスおよびその後の安全点検活動のために利用させていただく場合がございますのでご了承ください。

■ホームページのご案内

部品・消耗品・別売品のご購入専用ページ <http://www.zojirushi-de-shopping.com/>

象印マホービン株式会社