


### 運転のステップ

#### 食器の残さいを取り除く

- 残さいが多い場合や、汚れがきつい場合は、あらかじめつけ置き・水洗いをして取り除いてください。
- 事前に台所用洗剤を使用する場合は、台所用洗剤を十分にすすぎ落としてください。(スポンジやつけ置きする水の台所用洗剤残りにもご注意ください。)

- ・固いもの(ポンプの故障の原因)  
つまようじ・魚の骨・輪ゴムなど
- ・細かい残さい(再付着の原因)  
七味・ゴマ・ふりかけなど
- ・魚の皮など(臭具の原因)
- ・油の固まりや油カスなどの  
きつい汚れ(再付着の原因)
- ・生卵などの発泡しやすい汚れ  
(水もれの原因)

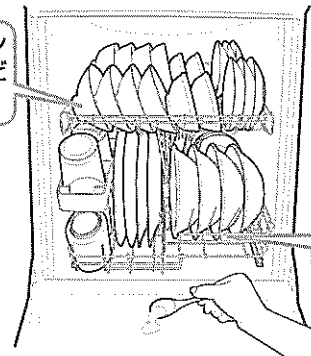
- ヒーターカバーの穴につまようじなど、ものを落とさないように注意してください。



#### 食器をセットし、専用洗剤を入れる

必ず「食器洗い乾燥機専用洗剤」をご使用ください。

食器・スプーン・フォークなどは重ねない



食器はかこの下に、はみ出さないように入れる

容量「3~4人」6g(付属の計量スプーン山盛り1杯)  
容量「1~2人」3g(付属の計量スプーン7分目)

### お手入れ

月に一度は、「庫内クリーニング」コースを使ってお手入れしてください。

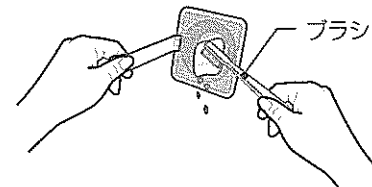
庫内に汚れが残っていると、発煙や異臭の原因になります。

(詳しくは取扱説明書の22、23ページをご覧ください。)

### 運転



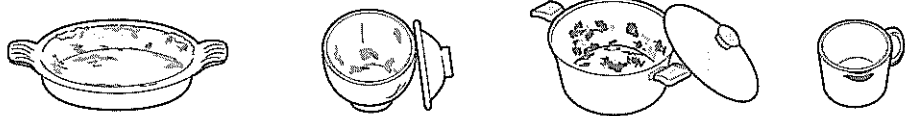
### 残さいフィルターのおとしまつ



食器の取り出し・残さいフィルターのおとしまつ・お手入れは運転終了後30分以上経過してから行ってください。(やけどをする恐れがあります。)

### 落ちにくい汚れ

手洗いでも落ちにくい汚れはそのまま入れてもきれいに洗えません。こすり落としてから入れるか、手洗いしてください。

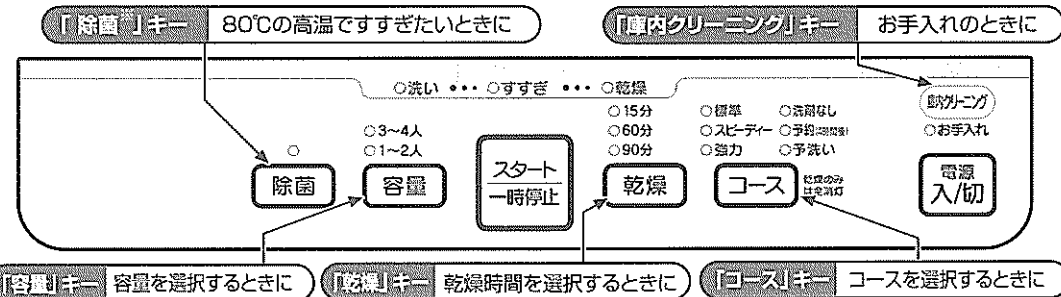


グラタンの焼けつき 茶わんむしのこびりつき なべの焼け焦げ 口紅の汚れ  
もちや片栗粉のくっついたもの 茶しばやカップなどに付着したしつこい汚れ

### 入れてはいけないもの

- カットグラス・クリスタルグラス
- 銀製・洋銀製食器など
- 耐熱90℃以下のプラスチック製のもの(耐熱表示のないものも含む)
- 包丁
- 漆塗り食器・重箱・金粉入りの食器や金線・銀線の入っている食器
- びん・徳利などの食器やひびの入った食器
- アルミ製・銅製・鉄製の調理器具や食器

### 操作パネルとコース

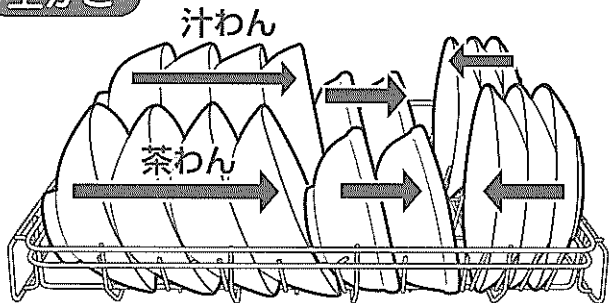


標準	食後すぐに洗いたいときに
スピーディー	あらかじめつけ置きしたり、水洗いした食器をすばやく洗いたいときに
強力	油污れの多い食器や調理器具を洗いたいときに
洗剤なし	軽い汚れのときに(固まってこびりついたご飯汚れや、卵汚れが少ないときに)
予約(4時間後)	食後の回らん時間をさけて洗いたいときに
予洗い	まとめ洗いのために少量の食器の汚れを先に軽く落としておくときに
乾燥のみ	手洗いした食器を乾燥するときや食器をあたためたいときに

## 標準食器の入れ方

食器の汚れた面を矢印方向に向けて入れてください。

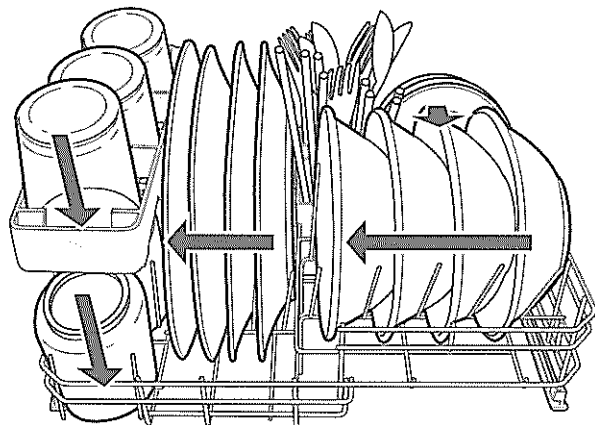
### 上かご



- 少し上向きに傾けて入れる

茶わん:4点 汁わん:4点 小鉢:4点 小皿:6点

### 下かご



- はしは汚れた方を下向きに、スプーン・フォークなどは上向きに入れる

コップ:3点 大皿:4点 中鉢:4点  
湯のみ:3点 小皿:2点 小物:4人分

仕上がりをよくするために…

## 食器を入れるときのポイント

- 正しくセットされていないと、ドアが開かなくなったり、本体や食器類の破損・変形の原因になります。
- 食器が正しくセットされていないと、水流が食器の汚れた面に当たらず、洗えません。(イラストの矢印(--->)は、上回転ノズルと下回転ノズルの水流のイメージです。)

手前の壁の下端より上にはみ出さない  
(上回転ノズルの回転を止め、洗えません。)

茶わん・汁わん・小鉢は上かごに入れたときに、伏せ気味にしない(洗えません。)

コップ類は上かごに入れない  
(洗えません。)

上かごに入れる食器は下向きや上向きにしない  
(洗えません。)

スプーンやフォークなどは重ねない、詰め込まない  
(きれいに洗えません。)

●スプーンを伏せ気味にセットした場合、仕上がりが悪くなる場合があります。

はしは、汚れた方を上にしない  
(きれいに洗えません。)

食器は重ねない  
(洗えません。)

背面ノズルの口を食器や調理器具などでふさがれない  
(上かごのものが洗えません。)

コップ類は上向きや横向きにしない  
(洗えません。)

入れる向きを正しい向きと逆にしない  
(きれいに洗えません。)

かごの下にはみ出さない  
(下回転ノズルの回転を止め、洗えません。)

かごの手前にはみ出さない  
(蒸気や水もれの原因)(ドアが開かない原因)(本体・食器類の破損・変形)