

●ご使用ごとに各部品がつけられていることをご確認ください。

必ずお守りください ●お使いになるときは、飲み物の変質・変色や製品の故障・汚れなどを防ぐために、次のことを必ずお守りください。

ストーブやコンロなど火気の近くや直射日光のあたる場所で使用しない
変形・変色の原因になります。

落としたり、ぶつかけたり、製品に強い衝撃を与えない
変形や破損の原因になります。

乳幼児の手の届くところには置かない。
また、いたずらには十分注意する
けがなどの恐れがあります。

次のものは絶対に入れない

- みそ汁・スープ・お湯などのあたたかい飲み物
変形や故障の原因になります。
- 牛乳・乳飲料・果汁など
成分が腐敗する原因になります。
- 果肉・お茶の葉など
詰まる、漏れるなど故障の原因になります。

ふたは煮沸しない
変形し、本体につけられないなど故障の原因になります。

持ち運びの際には、傾けたり横にして抱きかかえたりせず、必ずハンドルを持つ
漏れる原因になります。

改造・分解修理はしない
故障や事故の原因になります。

本体を50℃以上で洗浄・乾燥しない
変形や故障の原因になります。

本体の丸洗いはしない
水の浸入、他のものを汚す原因になります。

食器洗い乾燥機や食器乾燥器などは使用しない
変形や故障の原因になります。

この製品は、冷水や氷水を入れての保冷を目的としたものです。
飲み物の保冷以外にはご使用にならないでください。

ご注意とお願い

シンナー・ベンジン・みがき粉・研磨剤入り洗剤・たわし類(ナイロン・金属製など)・メラミンスポンジ・スポンジのナイロン面などは使用しない
製品を損傷する原因になります。

注ぐときはふたが必ず指定の位置にあることを確認する
ふたがはずれ飲み物が勢いよく出る原因になります。

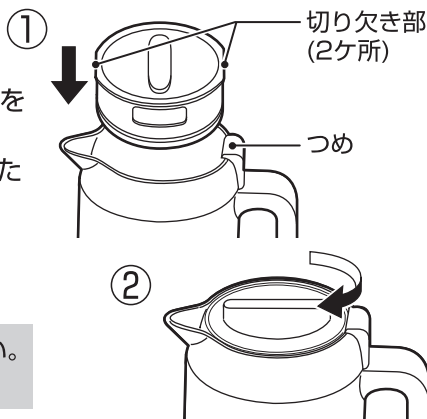
ふたを持って運ばない 落とすと危険です。

使い方

●お使いになる前に内容器・ふた(はずす)をめるま湯で十分に洗ってください。

ふたのつけ方・はずし方


- ①本体のつめとふたの切り欠き部(2ヶ所どちらか)を合わせてきっちりと差し込みます。
(きっちりと差し込まれていない場合、注ぐときにふたがはずれる原因になります。)
 - ②左右どちらかに90度回します。
- はずすときは、つけ方の逆の手順で行なってください。



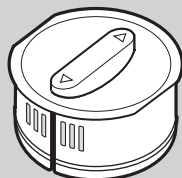
ご注意 注ぎ位置でふたを無理にはずさないでください。
(故障の原因になります。)

水を注ぐときは…

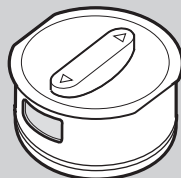
ふたつまみの△と注ぎ口を合わせ、本体を傾けると注げます。



氷水の水だけを注ぐ場合



氷水の小さな氷も一緒に注ぐ場合



部品の交換・購入について

●損傷した場合は、新しい部品と交換(有料)してください。

部品名	部品番号
ふた	556210-03

お客様ご相談窓口

修理・お取り扱い・消耗品や部品のご購入などのご相談は、まずお買い上げの販売店にお問い合わせください。ご転居やご贈答品などでお困りの場合は、弊社の窓口「お客様ご相談センター」にお問い合わせください。所在地・電話番号などは変更になることがありますので、あらかじめご了承ください。

お客様ご相談センター



0120-345135

※携帯・PHSからもご利用になれます。

受付時間 9:00~17:00 月曜日~金曜日(祝日・弊社休業日を除く)

- 一部のIP電話など、フリーダイヤルがご利用いただけない電話でのお問い合わせ……………TEL (06)6356-2451(有料)
 - FAXでのお問い合わせ……………FAX (06)6356-6143(有料)
- 製品の「品番・お問い合わせ内容」と、お客様の「お名前・ご住所・電話番号・FAX番号」をご記入のうえ、お問い合わせください。

〒530-0043 大阪市北区天満1丁目19番9号

お客様からご提供いただく「お名前・ご住所・電話番号など」の個人情報は、製品のアフターサービスおよびその後の安全点検活動のために、弊社グループ会社および協力会社との間で共同利用させていただく場合がございますのでご了承ください。

ホームページのご案内 象印マホービン お客様サポートサイト <http://www.zojirushi.co.jp/toiawase/>