

ステンレスエアーポット

SR-CA/SR-CB 型

取扱説明書

各部のなまえ

ふた開閉つまみ
プッシュボタン
プッシュボタンロック

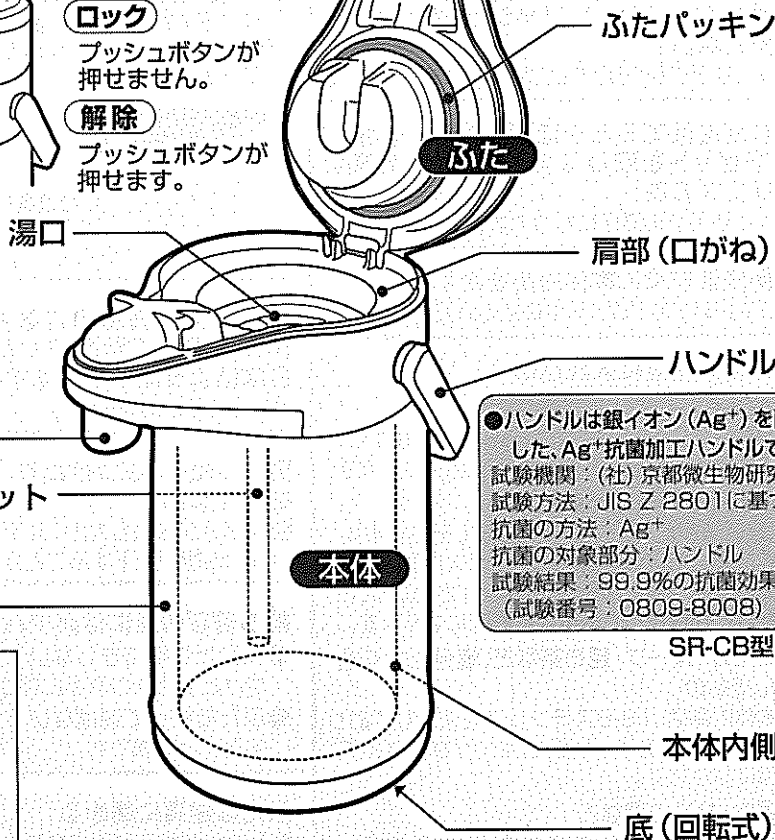
ロック

プッシュボタンが
押せません。

解除

プッシュボタンが
押せます。

お買い上げの商品
とこの取扱説明書
に記載したイラスト
は異なることが
あります。



●ハンドルは銀イオン(Ag⁺)を配合した、Ag⁺抗菌加工ハンドルです。
試験機関：(社)京都微生物研究所
試験方法：JIS Z 2801に基づく
抗菌の方法：Ag⁺
抗菌の対象部分：ハンドル
試験結果：99.9%の抗菌効果
(試験番号：0809-8008)

SR-CB型のみ



ご使用前に必ずお読みください。そして大切に保管してください。

必ずお守りください ●ご使用になるときは、やけどや飲み物の変質 や変色・製品の故障・汚れを防ぐために次のことは、必ずお守りください。

飲み物の保温・保冷以外に使用しない
飲み物を入れての保温や保冷を目的としたものです。

乳幼児の手の届くところには置かない。また、いたずらには十分注意する
やけどやけがなどの恐れがあります。

ストーブやコンロなど火気の近くや直射日光のあたる場所で使用しない
変形や変色の原因になります。

分解修理はしない
故障・事故の原因になります。

湯が少ないときは、プッシュボタンを強く押さない
最後に注ぎ口から湯が飛び散る原因になります。

残り湯を捨てるときは、必ずふた・揚水パイプセットを取りはずし、注ぎ口を横に向けてする
やけどや汚れの原因になります。

使用後はすぐに本体内側をよく洗う
さびや穴あきなどの故障や腐敗の原因になります。

次の物は絶対に入れない

- **ドライアイス・炭酸飲料など**
本体内の圧力が上がり、飲み物がふき出たり、ふたなどが破損して飛散する原因になります。
- **牛乳・乳飲料・果汁など**
成分が腐敗することがあります。そのまま長く放置した場合は腐敗によりガスが発生し、本体内の圧力が上がり、飲み物がふき出たり、ふたなどが破損して飛散する原因になります。
- **みそ汁・スープ・昆布茶など、塩分を多く含んだもの**
本体内側は、18-8ステンレスを使用しておりますが、さびたり、保温・保冷力がなくなる原因になります。
- **果肉・お茶の葉など**
詰まる・漏れるなど故障の原因になります。

飲み物はその日のうちに飲みきる
腐敗の原因になります。

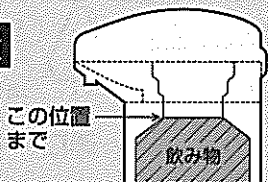
保温性能が低下した製品は使用しない
熱い飲み物を入れると本体外側が熱くなります。

車などにのせての移動はしない
やけど・汚れ・破損の原因になります。

飲み物を入れたときは、横転させない。また横置きにしない
やけどや汚れの原因になります。

飲み物の量は図の位置までにする
入れすぎてふたを閉めると、飲み物があふれる原因になります。また、あとから漏れ出すことがあります。

飲み物の位置



この製品は底回転式なので、プッシュボタンを押して湯を注ぐときは、本体が回らないように十分注意する
やけどの恐れがあります。

落としたり、ぶついたり、製品に強い衝撃を与えない
樹脂部分が破損したり、ステンレス表面がへこみ保温性能が低下することがあります。

持ち運びの際には必ずハンドルを持つ

- **傾けたり横抱きしない**
やけどや汚れの原因になります。
- **ふたを持って運ばない**
落とすと危険です。

ふたは確実に閉める
飲み物が漏れる原因になります。

お手入れの際は次のことを守る

- **シンナーやベンジン・金属たわし・研磨剤入りたわし・みがき粉・クレンザーなどは、使用しない**
製品を損傷する原因になります。
- **塩素系漂白剤は使用しない**
さびや穴あき(本体内側)など故障の原因になります。
- **煮沸はしない。また食器洗い乾燥機や食器乾燥器などは使用しない**
傷やさび・変形など故障の原因になります。
- **ふたや本体の丸洗いはしない**
● **水の浸入・さび・故障・他のものを汚す原因になります。**

ご注意とお願い

熱いやかんを肩部(口がね)に触れさせない
転倒してやけどなどの恐れがあります。また傷や変形の原因になります。

使用後は必ずふた・ふたパッキン・揚水パイプセットをきれいに洗う
放置しておく、カビ発生の原因になります。

熱いお茶を長時間保温すると、お茶の色が変わりますので、本体には湯を入れ、急須やティーバッグなどのご利用をおすすめします。

缶やびんなどを本体に入れない
変形し、故障の原因になります。

氷が大きくて入らない場合は、あらかじめ小さく砕いてから入れる
無理やり押し込んだり、たたいたりすると、変形し、故障の原因になります。

本体の絵柄をつめや固いものでひっかいたり、こすったりしない
はかれる原因になります。

故障かなと思ったとき

製品を振ると「カラカラ」という音がする

万一転倒した場合、湯の流出を防止するための、おもりの動く音です。異常ではありません。

使い方


お使いになる前に本体内側・湯口・揚水パイプセット(取りはずす)をぬるま湯で十分に洗ってください。

使いはじめはプラスチックなどのおいがすることがありますが、ご使用ごとに少なくなります。

飲み物を入れるとき

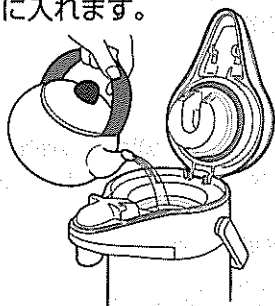
1 ふたを開ける

- ① プッシュボタンロックを **ロック** に合わせる
- ② 「ふた開閉つまみ」のくぼみを押し、引き上げ、ふたを開ける



2 飲み物を入れ、ふたを閉める

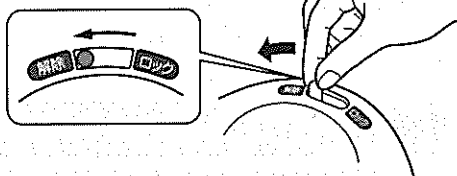
- 直接、本体内に飲み物が落ちるように入れます。



保温(保冷)の場合はあらかじめ少量の熱湯(冷水)を入れて1分程度予熱(予冷)した後、湯(水)を入れかえると、保温(保冷)効果が上がります。

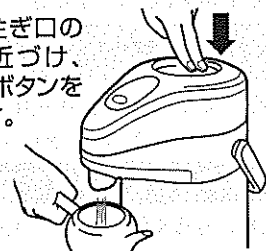
注ぐとき

1 プッシュボタンロックを **解除** に合わせる

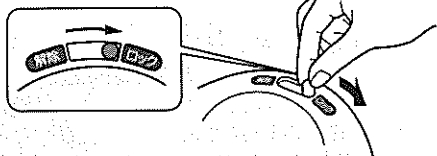


2 プッシュボタンを押す

- 容器を注ぎ口の真下に近づけ、プッシュボタンを押します。

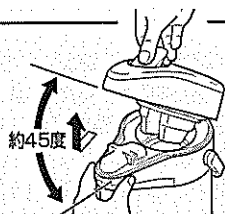


3 プッシュボタンロックを **ロック** に戻す



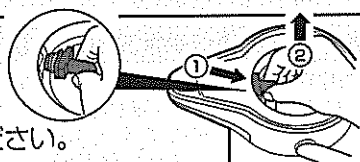
ふたの取りはずし方

- ① プッシュボタンロックを **ロック** に合わせる
 - ② 「ふた開閉つまみ」を引き、ふたを約45度開ける
 - ③ そのまま前に引いて、上に持ち上げる
- ふたを取りつけるときは、取りはずし方の逆の手順で行ってください。



揚水パイプセットの取りはずし方

- 氷を入れるときや、お手入れの際、右図のように取りはずせます。
- 取りつけるときは、逆の順で、確実に取りつけてください。

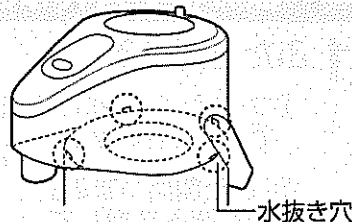


お手入れ

●いつまでも清潔にご使用いただくために、ご使用後は必ずお手入れをしてください。

本体外側・ふた

- ①ぬるま湯で薄めた台所用中性洗剤を柔らかい布に含ませて汚れをふき取る
- ②ぬるま湯を柔らかい布に含ませてかたく絞り、ふく
- 肩部(口がね)と本体の間に水が入った場合、本体上部にある水抜き穴(4カ所)から内部に入った水が出てくるので乾いた布でふき取ってください。



本体内部

- ①ぬるま湯で薄めた台所用中性洗剤を柄のついた柔らかいスポンジブラシに含ませて静かに洗う
- ②ぬるま湯を入れ、軽く振ってすすぎ洗いを2~3回し、洗剤を落とす

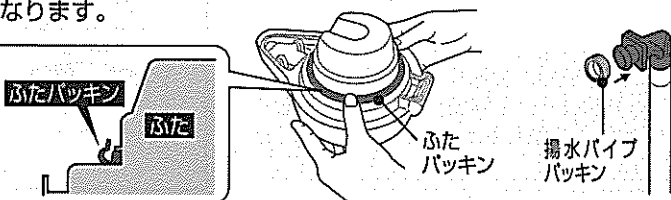
揚水パイプセット・ふたパッキン ●ふたパッキン・揚水パイプパッキンははずしてください。

- ①ぬるま湯で薄めた台所用中性洗剤をスポンジに含ませて洗う
- ②すすぎ洗いの後、水気をふいてよく乾燥させる

揚水パイプセット~注ぎ口間の内部を洗う場合

- ①本体にぬるま湯で薄めた台所用中性洗剤を入れ、プッシュボタンを繰り返し押し
- ②洗い終わった後は、本体にぬるま湯を入れ、プッシュボタンを繰り返し押し、洗剤をよくすすぐ
- 洗ったあとは、ふたパッキン・揚水パイプパッキンを必ず取りつけてください。飲み物が出ない原因になります。

●ふたパッキンを取りつける際は、ふたパッキンの上下を間違えないように注意してください。



- シンナーやベンジン・金属たわし・研磨材入りたわし・みかき粉・クレンザーなどは、使用しないでください。
- 塩素系漂白剤は使用しないでください。
- 煮沸はしないでください。また食器洗い乾燥機や食器乾燥器などは使用しないでください。
- ふたや本体の丸洗いは絶対にしないでください。

絶対にやめてね



赤さび状の斑点や水アカなどのお手入れ

使用中、水質や不純物などにより本体内部に赤さび状の斑点が出たり水アカが付着することがあります。このような場合は、食酢を約10%加えた湯を入れ、揚水パイプセットを取りつけずに約30分~1時間置いたあと本体内部をきれいに洗ってからご使用ください。(上記「お手入れ」本体内部参照)

茶しぶなどのお手入れ

- 本体内部にこびりついた茶しぶなどの汚れには「象印ステンレスボトル用洗剤 **ピカボトル**」をご利用ください。(別売品)→下記「部品の交換・購入について」参照
- ピカボトルを使用する場合は、揚水パイプセットを本体からはずしてください。

- 保管するときは、ポリ袋などに入れた状態で、高温・多湿の場所をさけて保管してください。その際、製品が汚れていないか、よく乾燥しているかを確認してください。

部品の交換・購入について

- 損傷した場合は、新しい部品と交換(有料)してください。
- お買い求めの際には、製品の型名をご確認のうえ、お買い上げの販売店で求めください。(ホームページでのご購入は下記のお客様ご相談窓口参照)

部品名	部品番号	
揚水パイプセット	22型用	BB313804L-00
	30型用	BB313805L-00
ステンレスボトル用洗剤 ピカボトル(10g×4包入り)	SB-ZA01-J	

- 揚水パイプセットは消耗品です。1年を目やすにご確認ください。食品衛生上安全な材料を使用していますが、樹脂がザラザラしていたり、変色(黄色)、損傷している場合は、新しい部品に交換してください。(有料)

お客様ご相談窓口

修理・お取り扱い・消耗品や部品のご購入などのご相談は、まずお買い上げの販売店にお問い合わせください。ご転居やご贈答品などでお困りの場合は、弊社の窓口「お客様ご相談センター」にお問い合わせください。所在地・電話番号などは変更になることがありますので、あらかじめご了承ください。

お客様ご相談センター  **0570-011874**

ナビダイヤル 市内通話料金でご利用いただけます

受付時間 9:00~17:00 月曜日~金曜日(祝日・弊社休業日を除く)

- 携帯電話・PHS・IP電話など(ナビダイヤルが利用できない電話)でのお問い合わせ……………Tel (06) 6356-2451
 - ファクシミリでのお問い合わせ……………Fax (06) 6356-6143
- 製品の「型名・お問い合わせ内容」と、お客様の「お名前・ご住所・電話番号・Fax番号」をご記入のうえ、お問い合わせください。
〒530-0043 大阪市北区天満1丁目19番9号

お客様からご提供いただく「お名前・ご住所・電話番号など」は、製品のアフターサービスおよびその後の安全点検活動のために利用させていただく場合がございますのでご了承ください。

■ホームページのご案内

部品・消耗品・別売品のご購入専用ページ <http://www.zojirushi-de-shopping.com/>

象印マホービン株式会社