

お客様ご相談窓口

修理・お取り扱い・消耗品や部品のご購入などのご相談は、まずお買い上げの販売店にお問い合わせください。ご転居やご贈答品などでお困りの場合は、弊社の窓口「お客様ご相談センター」にお問い合わせください。所在地・電話番号などは変更になることがありますので、あらかじめご了承ください。

お客様ご相談センター **0570-011874**



市内通話料金でご利用いただけます

受付時間 9:00～17:00 月曜日～金曜日（祝日・弊社休業日を除く）

- 携帯電話・PHS・IP電話など（ナビダイヤルが利用できない電話）でのお問い合わせ……………Tel (06) 6356-2451
 - ファクシミリでのお問い合わせ……………Fax (06) 6356-6143
- 製品の「型名・お問い合わせ内容」と、お客様の「お名前・ご住所・電話番号・Fax番号」をご記入のうえ、お問い合わせください。

〒530-0043 大阪市北区天満1丁目19番9号

お客様からご提供いただく「お名前・ご住所・電話番号など」は、製品のアフターサービスおよびその後の安全点検活動のために利用させていただく場合がございますのでご了承ください。

■ホームページのご案内

部品・消耗品・別売品のご購入専用ページ <http://www.zojirushi-de-shopping.com/>

象印マホービン株式会社



家庭用

取扱説明書

ステンレスタンブラー
SX-DA 型

ご使用前に必ずお読みください。

お読みになったあとは大切に保管してください。

- お買い上げの商品とこの取扱説明書に記載したイラストは異なることがあります。

各部のなまえ

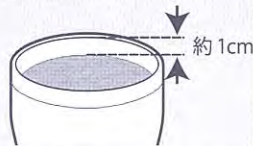


必ずお守りください

●ご使用になるときは、やけどや飲み物の変質・変色や製品の故障・汚れを防ぐために次のことは必ずお守りください。

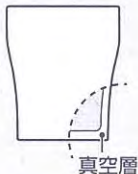
乳幼児には使用させない。また、乳幼児の手の届くところには置かない
やけどやけがなど危険です。

飲み物の量は図の位置までにする
入れすぎると飲み物がこぼれる原因になります。



真空層の内部に水が入った場合は使用しない

- 保温性能の低下により、やけどの恐れがあります。
- 内部の水がしみ出た場合、飲んで体調不良の原因になります。



保温性能が低下した製品は使用しない
熱い飲み物を入れると本体外側が熱くなり、やけどの恐れがあります。

熱い飲み物を入れた場合

- 飲み物を飲むときは、本体を急に傾けずにゆっくり飲む
こぼれてやけどなど危険です。
- 本体を振らない
やけどやけがなど危険です。
- 飲む際にやけどの恐れがあるので注意する
断熱効果により、熱い飲み物を入れても本体外側は熱くなりません。
- 飲み口が熱くなっているので十分気をつける

ドライアイスはいれない

飲み物がふき出たりすることがあり危険です。

電子レンジでの加熱はしない

火花が飛び危険です。

車中など傾いたり転倒する可能性がある場所では絶対に使用しない

本体が倒れたり、傾いた時に飲み物がこぼれ、やけどやけがの恐れがあります。

お手入れの際は次のことを守る

- シンナーやベンジン・金属たわし・研磨材入りたわし・みがき粉・クレンザーなどは、使用しない
製品を損傷する原因になります。
- 塩素系漂白剤は使用しない
さびや穴あきなど故障の原因になります。
- 煮沸はしない。
傷やさびなど故障の原因になります。

ストーブやコンロなど火のそばに近づけない

やけどや故障、変色の原因になります。

冷凍庫に入れない

故障の原因になります。

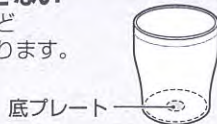
使用後はすぐに本体をよく洗う

- 本体は、ステンレスですが、スープ・スポーツ飲料などの塩分により、さびたり、保温・保冷性能が低下する原因になります。
- 腐敗・カビ発生・におい移り・変色の原因になります。
- 本体のステンレスを傷つけないように、柔らかいスポンジなどでお手入れしてください。
傷がつくと、さびや穴あきなど故障の原因になります。

改造や分解修理はしない
故障や事故の原因になります。

本体外側の底に貼っている底プレートは絶対にはがさない

さびや穴あきなど故障の原因になります。



飲み物の保温・保冷以外に使用しない
飲み物を入れての保温や保冷を目的としたものです。

飲み物を入れた状態で長く放置しない
成分の腐敗や変質の原因になります。

ご注意とお願い

熱いやかんを本体の飲み口に触れさせない

転倒してやけどなどの危険があります。また傷がつく原因になります。



持ち運ぶ際は、飲み物がこぼれないように注意する

傾いたときに飲み物がこぼれ、やけどや汚れの原因になります。

落とす、ぶつけるなど強い衝撃を与えない

ステンレス表面がへこみ、保温・保冷性能が低下することがあります。

缶やびんなどを本体に入れない

傷や変形、故障の原因になります。

外気温や放置時間により、保温・保冷効力が異なります。

精密機器付近で使用の際は転倒しないよう十分に注意する。また、精密機器と一緒に持ち運ばない

傾いた時に飲み物がこぼれ、機器の故障の原因になります。また、やけどやけがの恐れがあります。

大きな水を入れる場合は、無理やり押しこまない

無理やり押し込んだり、たたいたりすると、変形し、故障の原因になります。

アイスピックなど先のとがったものでつかない

破損や保温・保冷性能低下の原因になります。

においの強いものをいれると、におい移りの原因になります。

においがついた場合は「P.7 Q&A」参照

熱いお茶を長時間保温すると、お茶の色が変わります。お早めにお飲みください。

使い方

●ご使用前に本体を、ぬるま湯で十分洗ってください。

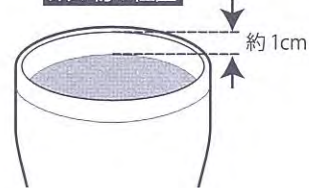
1 飲み物を入れる

入れすぎると飲み物がこぼれる原因になります。




あらかじめ本体内側に熱湯(冷水)を入れ、1分程度予熱(予冷)すると保温(保冷)に効果的です。

飲み物の位置



2 飲み物を飲む

- 飲み物を飲むときは、本体を急に傾けずにゆっくり飲んでください。(こぼれてやけどなど危険です。また衣服を汚す原因になります。)



お手入れ●においや汚れの付着、カビ発生を防ぎ、いつまでも清潔にご使用いただくために、ご使用後は必ずお手入れをしてください。

本体

- ①ぬるま湯で薄めた台所用中性洗剤をスポンジに含ませて洗う。
- ②すすぎ洗いのあと、水気をふいて乾燥させる。
- 食器洗い乾燥機や食器乾燥器を使用していただけです。(業務用を除く)

お手入れ時の注意

- 煮沸はしないでください。
- シンナーやベンジン・金属たわし・研磨材入りたわし・みがき粉・クレンザーなどは、使用しないでください。
- 塩素系漂白剤は使用しないでください。
- 本体を丸洗しいしたあとは、必ず水分をふき取るようにしてください。水滴のあとやさびが発生する原因になります。

赤さび状の斑点や水アカなどのお手入れ

使用中、水質や不純物などにより本体内部に赤さび状の斑点が出たり水アカが付着することがあります。このような場合は、食酢を約10%加えた湯を入れ、30分～1時間置いたあと、本体内部をよく洗ってください。
(上記「お手入れ」参照)

茶しぶなどのお手入れ

本体にごびりついた茶しぶなどの汚れには「象印ステンレスボトル用洗剤 [ピカボトル]」をご利用ください。(別売品)

Q&A

症状	原因	処置
飲み物・本体内部がにおう	飲み物を長時間入れたままにしたり、本体内部に茶しぶなどの汚れが付着していませんか?	お手入れをしてください。汚れが落ちにくい場合はピカボトルをご利用ください。(P.6参照)
保温(保冷)が効かない	十分に熱い(冷たい)飲み物を入れていますか?	十分に熱い(冷たい)飲み物を正しい量まで入れてください。(P.5「飲み物を入れる」参照)
製品を振ると「シャカシャカ」という音がする	保温/保冷効果を高めるために、本体内部に入れている銅箔(アルミ箔)がこすれて出る音です。異常ではありません。	

別売品の購入について

- お買い求めの際には、製品の型名をご確認のうえ、お買い上げの販売店でお求めください。(ホームページでのご購入はP.8「お客様ご相談窓口」参照)

部品名	部品番号
ステンレスボトル用洗剤 ピカボトル(10g×4包入り)	SB-ZA01-J

お求めの際は製品の色柄記号までご指定願います。
(底プレートに表示)

<表示例>
SX-DA30-XA ←色柄記号