

## 部品の交換・購入について

- 損傷した場合は、新しい部品と交換(有料)してください。
- お買い求めの際には、製品の品番をご確認のうえ、お買い上げの販売店でお求めください。  
(ホームページでのご購入は下記の「ホームページのご案内」参照)

部品名 (P.1「各部のなまえ」参照)	部品番号
ふたセット	BB739801L-01
回転ふた	BS215006L-01
ふた	BS215005L-01
ふたパッキン	BS215007M-00
ストッパー	BB739001L-01
ステンレスボトル用洗浄剤ピカボトル(10g×4包入り)	SB-ZA01

- ふたセット・ふたパッキンは消耗品です。1年を目安にご確認ください。
- ふたなどの樹脂は、食品衛生上安全な材料を使用していますが、ザラザラしてきたり、損傷してきた場合は新しい部品に交換(有料)してください。
- 補修用性能部品※の保有期間は、製造打ち切り後5年間です。  
※性能部品とは、その製品の機能を維持するために必要な部品です。

## お客様ご相談窓口

修理・お取り扱い・消耗品や部品のご購入などのご相談は、まずお買い上げの販売店にお問い合わせください。ご転居やご贈答品などでお困りの場合は、弊社の窓口「お客様ご相談センター」にお問い合わせください。所在地・電話番号などは変更になることがありますので、あらかじめご了承ください。

### お客様ご相談センター



0120-345135

※携帯・PHSからもご利用になれます。

受付時間 9:00~17:00 月曜日~金曜日(祝日・弊社休業日を除く)

- 一部のIP電話など、フリーダイヤルがご利用いただけない電話でのお問い合わせ  
.....TEL (06) 6356-2451 (有料)
  - FAXでのお問い合わせ.....FAX (06) 6356-6143 (有料)
- 製品の「品番・お問い合わせ内容」と、お客様の「お名前・ご住所・電話番号・FAX番号」をご記入のうえ、お問い合わせください。

〒530-0043 大阪市北区天満1丁目19番9号

お客様からご提供いただく「お名前・ご住所・電話番号など」の個人情報、製品のアフターサービスおよびその後の安全点検活動のために、弊社グループ会社および協力会社との間で共同利用させていただく場合がございますのでご了承願います。

### ■ホームページのご案内

象印マホービン お客様サポートサイト <http://www.zojirushi.co.jp/toiawase/>

象印マホービン株式会社

SX-FA / A



家庭用

## 取扱説明書

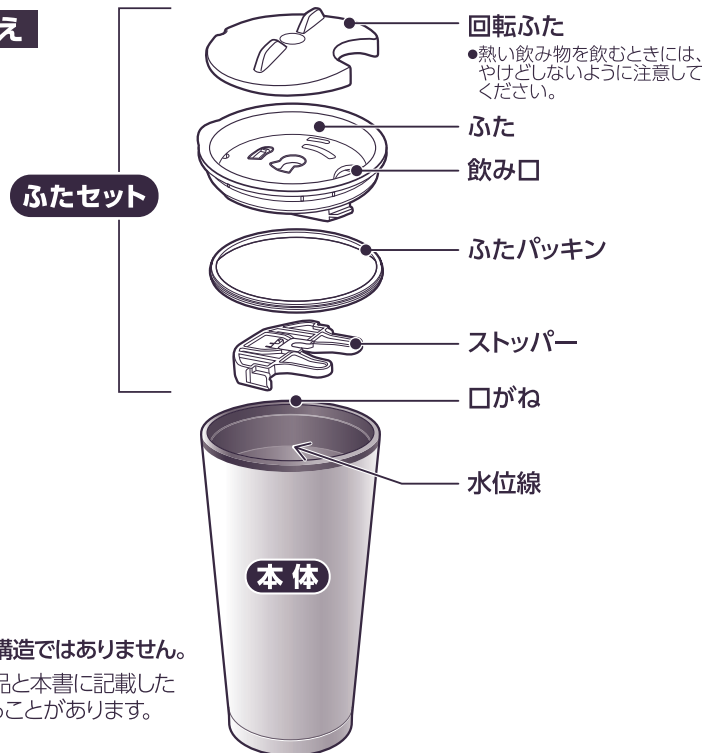
ステンレスタンブラー  
SX-FA 型

ご使用前に必ずお読みください。

お読みになったあとは大切に保管してください。

- ご使用ごとに各部品が取りつけられていることをご確認ください。

### 各部のなまえ



- この製品は密閉構造ではありません。
- お買い上げの製品と本書に記載したイラストは異なることがあります。

【ZOJIRUSHIオーナーサービス】で製品登録をお願いいたします。

ZOJIRUSHIオーナーサービスではご登録いただいたお客様に消耗部品の特別価格販売など様々な特典をご用意しています。

【ZOJIRUSHIオーナーサービスWEBサイト】

<https://www.zojirushi-support.jp/>

- 【ZOJIRUSHIオーナーサービス】の登録についてはパソコン・スマートフォン・タブレットといった機器が必要です。
- 本サービスは、日本国内に居住する個人のお客様に限り、日本国内でのみ利用可能です。



## 必ずお守りください

●ご使用になるときは、やけど・飲み物の変質・変色、製品の故障・汚れなどを防ぐために次のことを必ずお守りください。

乳幼児の手の届くところには置かない。また、いたずらには十分注意するやけど・けがなどの恐れがあります。

製品専用の部品以外はつけない漏れてやけどなどの恐れがあります。また、故障の原因になります。

ドライアイスを入れない飲み物がふき出たりすることがあり危険です。

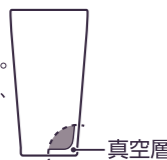
冷凍庫に入れない故障の原因になります。

保温性能が低下した製品は使用しない熱い飲み物を入れると本体外側が熱くなり、やけどの恐れがあります。

電子レンジでの加熱はしない火花が飛び危険です。また、変形・変色の原因になります。

真空層の内部に水が入った場合は使用しない

- 熱い飲み物を入れると本体外側が熱くなり、やけどの恐れがあります。
- 内部の水がしみ出た場合、飲んで体調不良の原因になります。



熱いやかんを本体の口がねに触れさせない転倒してやけどなどの恐れがあります。また、傷・変形の原因になります。



回転ふたを閉めた状態でも、傾けたり、振ったりしない漏れてやけどなどの恐れがあります。

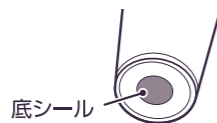
飲み物の保温・保冷以外に使用しない飲み物を入れての保温・保冷を目的としたものです。

ふたセットをつけたまま飲み物を入れないあふれてやけどなどの恐れがあります。

改造・分解修理はしない故障・事故の原因になります。

ストーブやコンロなど火のそばに近づけないやけど・故障・変色の原因になります。

本体外側の底に貼っている底シールは絶対にはがさないさび・穴あき・故障の原因になります。



飲み物の量は水位線より少なめに入れる入れすぎてふたセットを閉めると、飲み物があふれる原因になります。また、あとから漏れ出すことがあります。

飲み物の位置



回転ふた・ふた・ふたパッキン・ストッパーを確実につけて使用する。また、使用後は飲み口を閉じる漏れてやけどなどの恐れがあります。また、汚れの原因になります。

車中など傾いたり転倒する可能性がある場所では絶対に使用しない本体が倒れたり、傾いたときに飲み物がこぼれ、やけど・けがの恐れがあります。

熱い飲み物を入れた場合

- 飲むときにやけどの恐れがあるので注意する断熱効果により、熱い飲み物を入れても本体外側は熱くなりません。
- 回転ふたや飲み口が熱くなっているので十分気をつける
- 飲み物を飲むときは、本体を急に傾けずにゆっくり飲む急に傾けると、こぼれてやけどなどの恐れがあります。
- 本体を振らないやけど・けがなどの恐れがあります。
- 横転させない漏れてやけどなどの恐れがあります。また、汚れの原因になります。

直火(ガス台など)や電気ヒーター・IH調理器・IHクッキングヒーターなどの上に載せない火災・故障の原因になります。

ふたセットを持って運ばない。また、飲み口を確実に閉じ、飲み物がこぼれないように注意する

落ちたり、傾いたときに飲み物がこぼれてやけどなどの恐れがあります。また、衣服を汚す原因になります。

## ご注意とお願い

缶やびんなどを本体に入れない傷・変形・故障の原因になります。

飲み物を入れた状態で長く放置しない成分の腐敗や変質・においの原因になります。

氷が大きくて入らない場合は、あらかじめ小さく砕いてから入れる

無理やり押し込んだり、たたいたりすると、変形し、故障・漏れの原因になります。

アイスピックなど先のとがったもので突かない

破損や保温・保冷性能低下の原因になります。

洗浄したふたセットは、分解した状態で、水が残らないよう数回振り、ふき取る

(分解方法はP.7参照)ふたセットの間に水が残っていることがあり、残った水が漏れてくる場合があります。

ティーバッグを入れたままでふたセットをつけない

ティーバッグが膨らみ、飲み物が漏れたり、飛び散りの原因になります。

落とす、ぶつけるなど強い衝撃を与えない

樹脂部品が破損したり、本体外側がへこみ、保温・保冷性能が低下することがあります。

精密機器の近くで使用するときは転倒しないよう十分に注意する。

また、精密機器と一緒に持ち運ばない

飲み物がこぼれると、機器の故障の原因になります。また、やけど・けがなどの恐れがあります。

においの強いものを入れると、におい移りの原因になります。

においがついた場合はP.8「故障かなと思ったとき」を参照してください。

使用後はすぐにふたセット・本体内側をよく洗う

- 本体はステンレスですが、スープ・スポーツ飲料などの塩分により、さびたり、保温・保冷性能が低下する原因になります。
- 腐敗・カビ発生・におい移り・変色の原因になります。また、飲み物が漏れる原因になります。
- 本体のステンレスを傷つけないように、柔らかいスポンジなどでお手入れしてください。傷がつくと、さび・穴あき・故障の原因になります。

●本体のステンレスは、金属特有のにおいがする場合がありますが、異常ではありません。

# 使い方

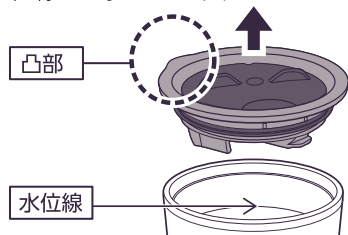
●お使いになる前にふたセット・本体を、お手入れ方法に従って十分に洗ってください。

- この製品は密閉構造ではありません。
- 飲み物を入れた状態でバッグなどに入れて持ち運ばないでください。
- 持ち運びの際には本体を立てて運んでください。

## 1 本体からふたセットをはずし、飲み物を入れる

ふたの凸部に指をかけて上にはずします。

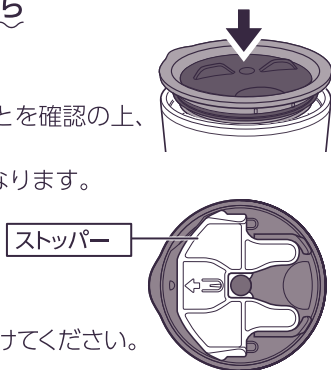
- 飲み物は水位線より少なめに入れてください。



## 2 ふたセットをつける

飲み口を閉めた状態で、少し回しながら本体に押し込んで確実につけます。


- ふたパッキンが正しくつけられていることを確認の上、ご使用ください。  
飲むときにふたセットがはずれる原因になります。  
(P.8「ふたセットの組立方法」参照)
- ストッパーは必ずつけてください。  
回転ふたがはずれ、飲み物が漏れたり、やけどなどの恐れがあります。
- ふたセットは本体を立てた状態で確実につけてください。



保温(保冷)の場合はあらかじめ少量の熱湯(冷水)を入れ、1分程度予熱(予冷)したあとで飲み物を入れると保温(保冷)効果が上がります。

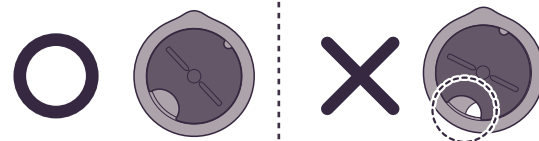
## 3 飲み物を飲む

下図のように回転ふたを回し、飲み口を開けてから飲みます。



- 飲み物を飲むときは、本体を急に傾けずにゆっくり飲んでください。  
(急に傾けると、こぼれてやけどなどの恐れがあります。  
また、衣服を汚す原因になります。)

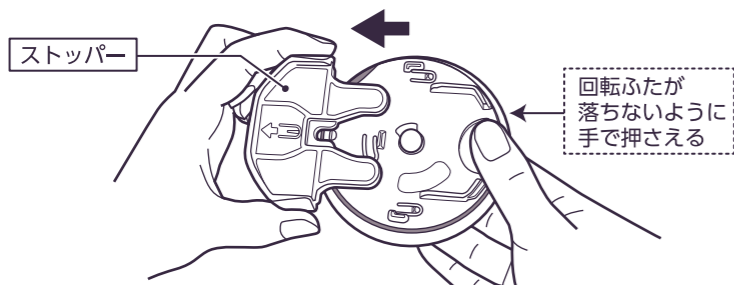
- 飲み物を飲んだあとは、本体を立てた状態で確実に飲み口を閉めてください。  
(「カチッ」と音がするまで閉める)



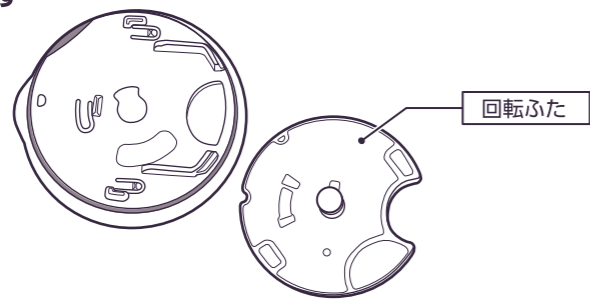
## ふたセットの分解方法

### 1 ストッパーをはずす

回転ふたを押さえながらストッパーをはずします。

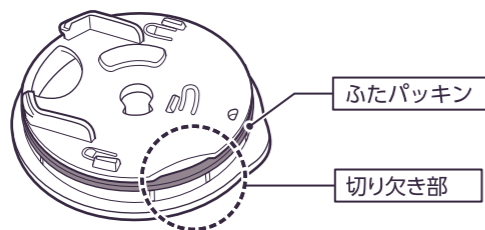


### 2 回転ふたをはずす



### 3 ふたパッキンをはずす


切り欠き部からふたパッキンをはずします。



## ふたセットの組立方法

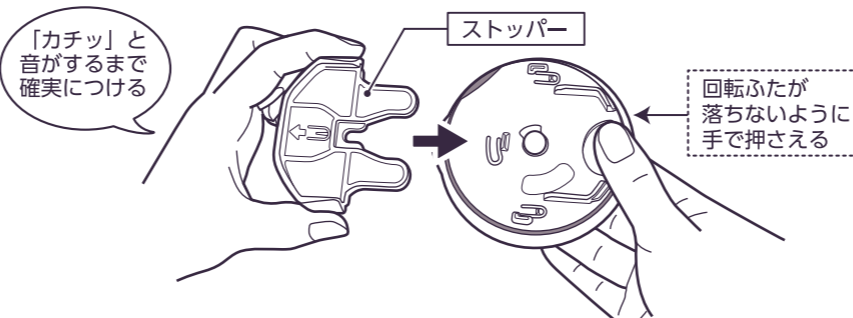
### 1 ふたパッキンをつける

ふたパッキンの凸部が外側になるようにつけます。



### 2 回転ふたとストッパーをつける

ふたに回転ふたを差し込み、手で押さえながらストッパーをつけます。



## 故障かなと思ったとき

症状	原因	処置
ふたセットから飲み物が漏れる	パッキン部が汚れていませんか。 飲み物を入れすぎていませんか。	お手入れ方法を参考にし、お手入れをしてください。(P.9「お手入れ」参照) 少量の飲み物を捨て、水位線より少なくしてください。(P.3「飲み物の位置」参照)
飲み物(ふたセット・本体内側)がにおう	飲み物を長時間入れたままにしたり、本体内側に茶しぶなどの汚れが付着していませんか? また、においが強い物を入れませんでしたか?	お手入れ方法を参考にし、お手入れをしてください。汚れが落ちにくい場合はピカボトルをご利用ください。(P.9「お手入れ」参照)
保温(保冷)が効かない	十分に熱い(冷たい)飲み物を入れていませんか? また、飲み物の量が少なすぎますか?	十分に熱い(冷たい)飲み物を正しい位置まで入れてください。あらかじめ本体に熱湯(冷水)を入れ、1分程度予熱(予冷)しておくとう保温(保冷)により効果的です。
製品を振ると「ジャカジャカ」という音がする	保温・保冷効果を高めるために、本体内部に入っている金属箔がこすれて出る音です。異常ではありません。	

## お手入れ

●においや汚れの付着、カビ発生を防ぎ、いつまでも清潔にお使いいただくために、ご使用後は必ずお手入れをしてください。

●必ず分解してからお手入れをしてください。(P.7参照)

### 本体・ふたセット

- ①ぬるま湯で薄めた台所用中性洗剤をスポンジに含ませて洗う
  - ②すすぎ洗いのあと、数回振り、水気をふいてよく乾燥させる
- ふたセットは分解した状態で洗浄・乾燥させてください。
  - 洗いにくい部分は市販の小型ブラシなどで洗ってください。
  - 指紋の汚れは乾いた布で拭き取ってください。

●上記方法でも取れない本体塗装部がこすれて発生するスジ状の汚れなどは、柔らかい消しゴムで消すことができます。

### お手入れ時の注意

- 煮沸はしないでください。また、食器洗い乾燥機・食器乾燥器などは使用しないでください。
- シンナー・ベンジン・みがき粉・研磨剤入り洗剤・たわし類(ナイロン・金属製など)・メラミンスポンジ・スポンジのナイロン面などを使用しないでください。製品を損傷する原因になります。
- 塩素系漂白剤は使用しないでください。また、本体外側の塗装・印刷・シールは、塩素系以外の漂白剤でも、はがれる原因になるため、お手入れには使用しないでください。
- 本体は丸洗いができますが、つけ洗い(水中に放置)はしないでください。
- 長期間ご使用にならない場合は、ぬるま湯か水で十分洗い、よく乾燥させて高温・多湿を避け保管してください。製品を損傷する原因になります。

### 赤さび状の斑点や水アカなどのお手入れ

使用中、水質や不純物などにより本体内側に赤さび状の斑点が出たり水アカが付着することがあります。このような場合は、食酢を約10%加えた湯を入れ、ふたセットを取りつげずに30分~1時間置いたあと、本体内側をよく洗ってください。(上記「お手入れ」参照)

### 茶しぶなどのお手入れ

本体内側・ふたセットにこびりついた茶しぶ・コーヒーなどの汚れには「象印ステンレスボトル用洗剤【ピカボトル】」をご利用ください。(別売品)(P.10参照)ピカボトルを使用する場合は、ふたセットを本体からはずしてください。