

ステンレスタンブラー SX-IB72BM 型 取扱説明書

各部のなまえ

この製品は密閉構造
ではありません

ふた
セット

ストロー

ふた

ふたパッキン

口部

穴

水位線(凸部)

本 体

- ご使用前に必ずお読みください。
お読みになったあとは大切に保管
してください。
- お買い上げの製品と本書に記載した
イラストは異なることがあります。

「ZOJIRUSHIオーナーサービス」で製品登録をお願いいたします。
ZOJIRUSHIオーナーサービスではご登録いただいたお客様に消耗部品の
特別価格販売など様々な特典をご用意しています。

【ZOJIRUSHIオーナーサービスWEBサイト】

<https://www.zojirushi-support.jp/>

- 「ZOJIRUSHIオーナーサービス」の登録についてはパソコン・スマート
フォン・タブレットといった機器が必要です。
- 本サービスは、日本国内に居住する個人のお客様に限り、日本国内での
み利用可能です。
- 通信費はお客様の負担となります。ご了承ください。



安全上のご注意

必ずお守りください

お使いになる人や他の人への危害、財産への損害を未然に防止するため、必ずお守りいただくことを説明しています。

■誤った使い方をしたときに生じる危険や損害の程度を、次の区分で説明しています。

⚠ 警告 死亡や重傷に結びつく恐れがある内容です。

⚠ 注意 軽傷または物的損害に結びつく恐れがある内容です。

■お守りいただく内容を、次の区分で説明しています。

⊘ してはいけない「禁止」内容です。

! 実行しなければならない「指示」内容です。

⚠ 警告

⊘ 乳幼児には使用させない。また、乳幼児の手の届くところに置かない
ふたセットを使用する場合、熱い飲み物は絶対に入れない

⚠ 注意

⊘ 製品専用の部品以外はつけない

改造・分解修理はしない

製品を振らない

真空層から水音がする場合は
使用しない

真空層からしみ出た水を
飲み体調不良を起こす恐
れがあります。

真空層



ふたの穴から直接飲み物を飲まない

ふたの穴・ストローから飲み物を入れたり、捨てたりしない

落とすと危険なため、ふたセットを持って運ばない

飲み物の保冷以外に使用しない

ストーブ・コンロなど火のそばに
近づけない
やけど・製品の故障の原因になります。

電子レンジでの加熱はしない
火花が飛ぶ恐れがあります。
また、変形・変色の原因になります。

直火（ガス台など）・電気ヒーター・
IH調理器・IHクッキングヒーター
などの上に載せない
火災・故障の恐れがあります。

落とす、ぶつけるなど強い衝撃を
与えない
製品の破損、保冷性能が低下する原因に
なります。



缶・びんなどを本体に入れない
変形し、故障の原因になります。

自動車走行中は飲まない

ドライアイスはいれない
飲み物がふき出たりすることがあり危険です。

アイスピックなど先のとがったもので突かない
製品の破損、保冷性能が低下する原因になります。

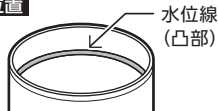
本体の絵柄がはがれるため、
つめや固いものでひっかいたり、
こすったりしない

本体外側の底に貼っている
シールははがさない
故障の原因になります。



飲み物の量は水位線 (凸部) より少なめに入れる

飲み物の位置



ふたパッキンは確実につけて使用する

自動車専用のドリンクホルダーで使用する場合

- 製品がドリンクホルダーに安定しておさまることを確認してから使用する
- 大きな振動をあたえない

飲み物はその日のうちに飲みきる
長時間放置した場合、飲み物が腐敗する原因になります。また飲み物がふき出る原因になります。

使用後は製品を洗う
特にスポーツ飲料を入れて使用したあとは、すぐに本体内側・本体口部・ふたセットをよく洗う
腐敗・カビ発生・におい移り・変色・漏れる原因になります。
また、本体のさび・穴あきの原因になります。

氷が大きくて入らない場合は、あらかじめ小さく砕いてから入れる
無理やり押し込むと製品が変形し、故障や漏れる原因になります。

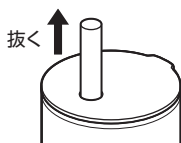
この製品は密閉構造ではないため、転倒には十分注意する

使い方

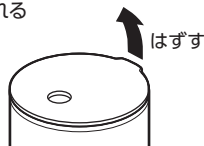
- ご使用前にお手入れ方法に従って十分に洗ってください。
- 本体のステンレスは、金属特有のにおいがある場合がありますが、異常ではありません。

ふたセットをはずし飲み物を入れる

- ①ストローを抜く



- ②本体からふたをはずし
飲み物を入れる



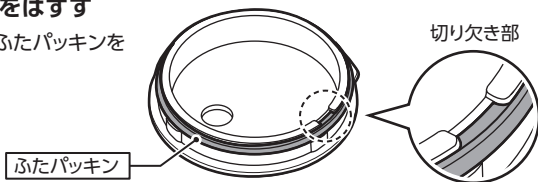
- ふたセットを使用する場合は、熱い飲み物を絶対に入れない

ふたセットをつけるときは、上記の逆手順で行ってください。

ふたセットの分解方法

ふたパッキンをはずす

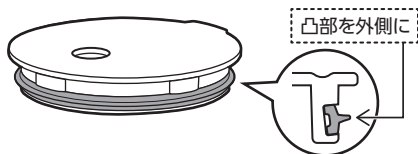
切り欠き部からふたパッキンを
はずす



ふたセットの組立方法

ふたパッキンをつける

ふたパッキンの凸部が外側になるようにつける



お手入れ

- におい・汚れの付着、カビ発生を防ぎ、いつまでも清潔にご使用いただくために、ご使用後は必ずお手入れをしてください。
- 必ず分解してからお手入れしてください。(P.4「ふたセットの分解方法」参照)

お手入れ時の注意

製品が損傷する原因になりますので、以下のことに注意してください。

- 煮沸はしないでください。また、食器洗い乾燥機・食器乾燥器などは使用しないでください。
- シンナー・ベンジン・みがき粉・研磨剤入り洗剤・たわし類(ナイロン・金属製など)・メラミンスポンジ・スポンジのナイロン面などは使用しないでください。
- 塩素系漂白剤は使用しないでください。また、本体外側の塗装・印刷・シールは、塩素系以外の漂白剤でも、はがれる原因になるため、お手入れには使用しないでください。
- 本体は丸洗いができますが、つけ洗い(水中に放置)はしないでください。
- 本体内側を傷つけないように洗ってください。
- 長期間ご使用にならない場合は、ぬるま湯か水で十分洗い、よく乾燥させて高温・多湿を避け保管してください。

お手入れ方法

- ①ぬるま湯で薄めた台所用中性洗剤をスポンジに含ませて洗う
 - ②すすぎ洗いのあと、水気が残らないように乾燥させる
- 洗いにくい部分は市販の小型ブラシなどで洗ってください。
 - ストローの内側は、強い水流で十分に洗い流してください。
- お手入れのときは、「ピカボトルシリーズ ボトル用スポンジ」をご利用ください。(別売品) (P.6 参照)

赤さび状の斑点や水アカ	<ul style="list-style-type: none">①食酢を約10%加えた湯を本体内側に入れる②ふたセットをつけずに30分～1時間置く③本体内側をよく洗う
茶しぶ・コーヒーのこびりついた汚れ(本体内側・ふたセット)	<ul style="list-style-type: none">■「ピカボトルシリーズ ステンレスボトル用洗剤」をご利用ください。(別売品) (P.6 参照)●洗剤のときはふたセットを本体からはずしてください。

お手入れ つづき

ピカボトル シリーズ

■お手入れにはピカボトルシリーズをおすすめいたします。

商品名(ピカボトルシリーズ)		品番
ステンレスボトル用 洗浄剤	パウダータイプ(10g×4包入り)	SB-ZA01
	タブレットタイプ(8錠入り)	SB-ZB01
ボトル用スポンジ		MB-AA01

故障かなと思ったとき

症 状	原 因	処 置
飲み物や 本体内側・ ふたセットが におう	飲み物を長時間入れたままにしたり、本体内側・ふたセットに茶しぶなどの汚れが付着していませんか。	お手入れ方法を参考にしてください。 汚れが落ちにくい場合は「ピカボトルシリーズ ステンレスボトル用洗浄剤」をご利用ください。 (P.5.6「お手入れ」参照)
保冷が効かない	十分に冷たい飲み物を入れていませんか。	十分に冷たい飲み物を入れてください。 あらかじめ本体に冷水を入れ、1分程度予冷しておくとも保冷に効果的です。
本体塗装部に 色移り・スジ状の 傷のような跡が つく	本体が金属など周りのものこすれて付着したものです。	柔らかい消しゴムで消してください。とれない場合は、ぬるま湯で薄めた台所用中性洗剤をスポンジに含ませてこすってください。
本体を振ると 「シャカシャカ」 という音がする	保冷効果を高めるために、本体内部に入れている金属箔がこすれて出る音です。異常ではありません。	

部品の交換・購入について

- 損傷した場合は、新しい部品と交換(有料)してください。
- お買い求めの際には、製品の品番をご確認のうえ、お買い上げの販売店でお求めください。(ホームページでのご購入は下記「ホームページのご案内」参照)

部品名 (P.1「各部のなまえ」参照)	部品番号
ふた(ふたパッキンつき)	BS276008L-△△
ふたパッキン	BS276009M-00
ストロー	BS276010L-△△

△△表示は部品色柄記号です。

お求めの際は製品の色柄まで
ご指定願います。

(底面シールに表示) 色柄 ↓

<表示例> SX-IB72BM- △△

- ふたセットは消耗品です。1年を目安にご確認ください。
- ふたセットの樹脂は、食品衛生上安全な材料を使用していますが、ザラザラしてきたり、損傷してきた場合は新しい部品に交換(有料)してください。
- 補修用性能部品※の保有期間は、製造打ち切り後5年間でです。
※性能部品とは、その製品の機能を維持するために必要な部品です。

お客様ご相談窓口

修理・お取り扱い・消耗品や部品のご購入などのご相談は、まずお買い上げの販売店にお問い合わせください。ご転居やご贈答品などでお困りの場合は、弊社の窓口「お客様ご相談センター」にお問い合わせください。所在地・電話番号などは変更になることがありますので、あらかじめご了承ください。

お客様ご相談センター

フリーダイヤル



0120-345135

受付時間 9:00~17:00

月曜日～金曜日(祝日・弊社休業日を除く)

- 一部のIP電話など、フリーダイヤルがご利用いただけない電話でのお問い合わせ
…………… TEL (06) 6356-2451 (有料)
 - FAXでのお問い合わせ
…………… FAX (06) 6356-6143 (有料)
- 製品の「品番・お問い合わせ内容」と、お客様の「お名前・ご住所・電話番号・FAX番号」をご記入のうえ、お問い合わせください。

〒530-0043

大阪市北区天満 1丁目 19 番 9 号

お客様からご提供いただく「お名前・ご住所・電話番号など」の個人情報は、製品のアフターサービスおよびその後の安全点検活動のために、弊社グループ会社および協力会社との間で共同利用させていただく場合がございますのでご了承ください。

ホームページのご案内

象印マホービン お客様サポート

<https://www.zojirushi.co.jp/toiawase/>



象印マホービン株式会社